

PYTT CYAN

Utforskande, nyfikenhet och lust att lära ska utgöra en grund för skolans verksamhet. Likaså är skapande arbete och lek väsentliga delar i det aktiva lärandet. Dessa delar ut Lgr-11 utgör basen för PYTT-böckerna. Med lekfullt formade sidor presenteras det centrala innehållet från läroplanerna i en ämnesövergripande färdighetsträning för de elever som arbetar läsförberedande eller med den första ljudningen.

Bilder, som på sina ställen ska klippas ut och klistras in, kan vara egna utskrivna eller andras, beroende på vilken värld man vill utforska. Många av övningarna har dessutom öppna svar för att sporra utforskande, reflektion och inte minst samtal.

PYTT cyan riktar sig till elever som ljudar enstaka korta ord och arbetar med siffror upp till tio. Det genomgående temat är den yttre närmiljön.

Innehåll i PYTT cyan

Läsning/skrivning
helord
ljudning av 1-3 bokstäver
avskrift, egen skrift med max 3 bokstäver
en/ett

Matematik
antalsuppfattning/siffra 1-10
ordningstal upp till tio
addition med summa 1-5
dubbelt

Omvärldskunskap
växter/träd
djur utomhus


Kopieringsförbud

Detta verk är skyddat av upphovsrättslagen! Kopiering är förbjuden utöver vad som anges i avtalet om kopiering i skolorna, (UFB 4).

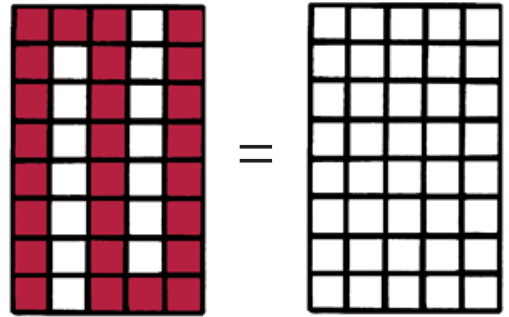
Den som bryter mot lagen om upphovsrätt kan åtalas av allmän åklagare och dömas till böter eller fängelse i upp till två år samt bli skyldig erlägga ersättning till upphovsman/rättsinnehavare.

MÖNSTER



Rita mönster!




Rita ett likadant mönster!



=



=



Rita färdigt mönstren!



Börja ett mönster. Låt en kompis rita klart det!



ORDNINGSTAL

Skriv djurens riktiga storleksordning.



LUS



VARG



MÅS



REN



RÄV



ÄLG




MUS

Ringa in det tredje djuret.

Sätt ett kryss under det femte djuret.

Rita det sjunde djuret här.



Skriv ordningstalen!

1:a = FÖRSTA FÖRSTA

2:a = ANDRA _____

3:e = TREDJE _____

4:e = FJÄRDE _____

5:e = FEMTE _____

ORDJAKT

Följ snöret, skriv och rita!

O R S M A Ö I K

□ □ □ □ □ □ □ □ □ □

Rita snören!

BI



BOK

OS



REN



MÅS

GEM

