


Farandole

Art.nr. 7763-766-0, 7763-767-7

Ett välgjort motorik- och språkmaterial. Förutom motorikträning ger Farandole utmärkt träning av språkbegrepp som stor-liten, framför-bakom, vänster-höger etc. Träfigurerna är tryckta på båda sidorna och lämpar sig även för lek och rollspel.

Innehåll 7763-766-0

- 20 träformer med dubbelsidigt tryck, två hål i varje bit.
- 30 övningskort (33x11 cm).
- 2 snören (100 cm).



Innehåll 7763-767-7

- 8 träformer med dubbelsidigt tryck, två hål i varje bit.
- 2 snören (100 cm).

Användningsmöjligheter

- förskola
- anpassad skola
- specialundervisning

Ej lämpligt för barn under tre år. Innehåller några små delar.

Inlärningsmål

- Att använda figurerna som språkstöd, namnge dem och spela rollspel.
- Att träna finmotoriken genom att trä upp figurerna på snörena.
- Att lära sig att följa instruktioner.
- Att se enkla mönster.

Förslag på användning

Utan korten

- Eleverna får leka med figurerna för att ge fritt utlopp åt sin fantasi, skapa historier och rollspel.
- Sortera och ordna med utgångspunkt från figurerna: i familj, i färg, i storlek...
- Öva finmotoriken genom att låta eleverna trä upp figurerna på snörena och utnyttja den egna fantasin.

Med korten

- Dela ut kort för att åstadkomma ett samband mellan figurerna och instruktionskortet. Bilderna som finns på korten är i samma skala som träfigurerna. Lägg på rätt plats utan att använda snörena.

- Steg två blir att dela ut snörena och göra mönstret på korten genom att trä figurerna på snöret.

- Arbeta två och två. Den ena har ett modellkort, den andra ett snöre och figurerna.

Den som har kortet beskriver muntligen hur mönstret ser ut utan att visa kortet. Den andre försöker sätta ihop samma mönster på snöret. Kolla sedan om det blev rätt.

Byt därefter uppgifter i paret.

Med extraförpackningen/arna kan man använda korten med 4 eller fler elever samtidigt, se tabellen på nästa sida.

Instruktionskorterna

Serie 1 - kvadrat

På dessa kort finns alla figurerna representerade. Syftet är att känna igen dem och att välja ut dem. Ordningen är inte reglerad och figurerna är vända åt samma håll.

Serie 2 - cirkel

På korten med en cirkel är de ordnade i familjer, stor och liten. Det större kommer först och alla figurer är riktade åt samma håll

Serie 3 - triangel

Här är figurerna i storleksordning men sorterade och riktade två och två.

Serie 4 - stjärna

På korten med en stjärna alternerar storlek och familj. De är riktade mot varandra.






Serie 5 - hjärta

I den sista serien är både familj och riktning slumpmässig.

Några andra användningsförslag

- Göra egna längre uppsättningar av figurer på ett snöre.
- Använd materialet för att göra dekorationer att hänga i klassrummet.
- Använd materialet utan snören till att träna prepositioner: framför, bakom, bredvid ovanför etc.

Organising the workshops

Using cards	Workshop for 2 children	Workshop for 4 children	Workshop for 6 children
Serie 1 	Possible combinations $\times 2$: 1-2 ; 1-5 ; 2-6 ; 3-4 ; 3-5 ; 3-6 ; 4-5 ; 4-6 and 5-6	All combinations $\times 4$	Use the 6 cards simultaneously
Serie 2 	All combinations $\times 2$ except for: 7-12 ; 9-11 and 10-12	All combinations $\times 4$	Use the 6 cards simultaneously
Serie 3 	All combinations $\times 2$ except for: 13-15 ; 13-17 ; 13-18 ; 14-16 ; 15-17 and 15-18	All combinations $\times 4$ except for: 13-14-15-17 ; 13-14-15-18 ; 13-15-16-17 ; 13-15-16-18 and 13-15-17-18	Use the 6 cards simultaneously
Serie 4 	All combinations $\times 2$ except for: 19-23 ; 21-23 ; 21-24 and 22-24	All combinations $\times 4$	Use the 6 cards simultaneously
Serie 5 	All combinations $\times 2$ except for: 25-26 ; 25-28 ; 26-27 ; 27-28 and 29-30	Possible combinations $\times 4$: 25-26-27-28 ; 25-26-29-30 ; 25-27-29-30 ; 25-28-29-30 and 27-28-29-30	Use the 6 cards simultaneously

For a workshop of 8 children (Farandole + 2 add-on packs numerous combinations are possible.