

PALIN

SÅ HÄR GÖR DU!

Böcker - underlägg 24



Lägg!

Placera underlägg 24 i Palinramen. Lös uppgifterna och lägg brickorna på svarsrutorna. Brickans svarta siffra leder till uppgiften i boken. Sök rätt svar. Den röda siffran vid svarsalternativet leder till motsvarande röda siffra på underlägget.



Vänd!

Vänd Palinramen när alla uppgifter är lösta. Vändningen gör att alla uppgifter blir kontrollerade samtidigt.



Kontrollera!

Övningarna rättas med olika geometriska färgmönster, som finns avbildade vid övningen. Det är också lätt att se om allt stämmer eller inte. Brickor med felaktigt lösta uppgifter avviker tydligt. Mönstren återfinns också i handledningen.

Böcker - underlägg 2, 3, 4, 6 och 8



Lägg!

I övningsboken framgår vilket av underläggen som ska användas. Brickans svarta siffra leder till uppgiften i boken. Lös uppgiften och lägg brickan på rätt färg på underlägget eller på rätt siffra när underlägg 8 används.



Vänd!


Vänd Palinramen när alla uppgifter är lösta. Vändningen gör att alla uppgifter blir kontrollerade samtidigt.



Kontrollera!

Övningar rättas med den hålskiva som anges vid respektive övning. Lägg hålskivan över brickornas baksida så att hålskivans nummer finns **uppe i vänstra hörnet**. De brickor vars siffror syns i hålen har felaktigt lösta uppgifter.

Basserien - separata brickor




Lägg!

Placera underlägget i Palinramen. Lös uppgifterna och lägg brickorna på svarsrutorna.



Vänd!

Vänd Palinramen när alla uppgifter är lösta. Vändningen gör att alla uppgifter blir kontrollerade samtidigt.



Kontrollera!

Jämför bilden på brickornas baksida med bilden på underläggets baksida. Brickor med felaktigt lösta uppgifter avviker tydligt.

Färgmönster till underlägg 24

För böcker utan avbildade mönster gäller istället numret på färgmönstret. Första siffran anger färgföljden och andra siffran anger mönsterkonturen. Eventuella fel syns också tydligt.

Färgföljder:

Mönstrets färgföljd från vänster till höger.

1. röd - gul - blå
2. röd - blå - gul
3. gul - blå - röd
4. gul - röd - blå
5. blå - röd - gul
6. blå - gul - röd


Exempel:

Färgmönster 19



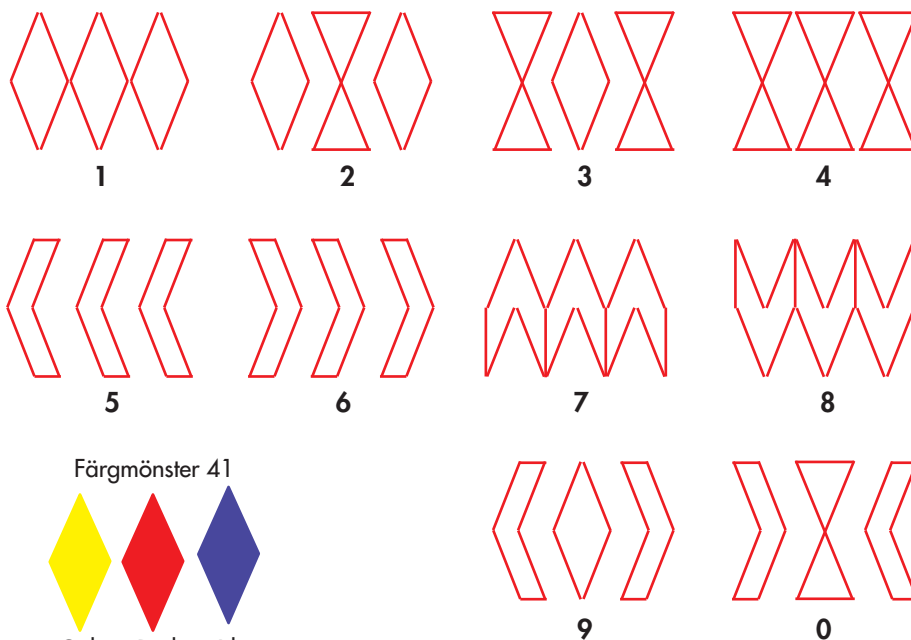
Röd Gul Blå

Färgmönster 41



Gul Röd Blå

Mönsterkonturer:



SÅ HÄR GÖR MAN EGNA ÖVNINGAR TILL PALIN

Underlägg 24

Vårt manus ser ut så här. Vi har skrivit grundtalen och respektive ordningstal bredvid varandra. Grundtalen har vi numererat 1-24. Efter ordningstalen för vi in de siffror som anges för det färgmönster vi

har valt i tabellen - i det här fallet nr 10.

Från vårt manus har vi överfört grundtalen 1-24. Ordningstalen med sina svars-siffror är också överförda men står nu

blandade i höger kolumn. Vi kan blanda alla 24 eller dela in dem i grupper för att minska svårighetsgraden. Vi sätter rubrik och anger underlägg 24 samt färgmönster 10.

MANUS

Grundtal Ordningstal

1. ett	första	22
2. två	andra	8
3. tre	tredje	11
4. fyra	fjärde	21
5. fem	femte	18
6. sex	sjätte	19
7. sju	sjunde	2
8. åtta	åttonde	16
9. nio	nionde	24
10. tio	tionde	5
11. elva	elfte	15
12. tolv	tolfte	13
13. tretton	trettonde	10
14. fjorton	fjortonde	20
15. femton	femtonde	12
16. sexton	sextonde	9
17. sjutton	sjuttonde	14
18. arton	artonde	23
19. nitton	nittonde	1
20. tjugo	tjugonde	4
21. tjugooett	tjugoförsta	6
22. tjugotvå	tjugoandra	7
23. tjugotre	tjugotredje	3
24. tjugofyra	tjugofjärde	17

FÄRDIG ÖVNING

Grundtal Ordningstal

1. ett	fjärde	21
2. två	åttonde	16
3. tre	tolfte	13
4. fyra	artonde	23
5. fem	tjugoandra	7
6. sex	tionde	5
7. sju	sjätte	19
8. åtta	första	22
9. nio	tredje	11
10. tio	nionde	24
11. elva	trettonde	10
12. tolv	femtonde	12
13. tretton	tjugonde	4
14. fjorton	tjugofjärde	17
15. femton	sjuttonde	14
16. sexton	elfte	15
17. sjutton	femte	18
18. arton	andra	8
19. nitton	tjugotredje	3
20. tjugo	tjugoförsta	6
21. tjugooett	sextonde	9
22. tjugotvå	sjunde	2
23. tjugotre	fjortonde	20
24. tjugofyra	nittonde	1

EXEMPEL PÅ SVARSNUMMER UNDERLÄGG 24

Uppg. nr	Svarens nummer för några olika färgmönster.									
	10	19	25	26	31	34	47	48	52	
1.	22	10	8	20	12	24	12	11	8	
2.	8	20	10	22	10	22	8	7	12	
3.	11	23	23	11	7	19	9	10	21	
4.	21	9	19	7	11	23	11	12	7	
5.	18	6	6	18	2	14	4	3	16	
6.	19	7	21	9	9	21	7	8	11	
7.	2	14	4	16	4	16	2	1	6	
8.	16	4	2	14	6	18	6	5	2	
9.	24	12	12	24	8	20	10	9	22	
10.	5	17	17	5	1	13	3	4	15	
11.	15	3	13	1	5	17	5	6	1	
12.	13	1	15	3	3	15	1	2	5	
13.	10	22	20	8	24	12	23	24	20	
14.	20	8	22	10	22	10	19	20	24	
15.	12	24	24	12	20	8	21	22	10	
16.	9	21	7	19	23	11	24	23	19	
17.	14	2	16	4	16	4	13	14	18	
18.	23	11	11	23	19	7	22	21	9	
19.	1	13	3	15	15	3	14	13	17	
20.	4	16	14	2	18	6	17	18	14	
21.	6	18	18	6	14	2	15	16	4	
22.	7	19	9	21	21	9	20	19	23	
23.	3	15	1	13	17	5	18	17	13	
24.	17	5	5	17	13	1	16	15	3	

